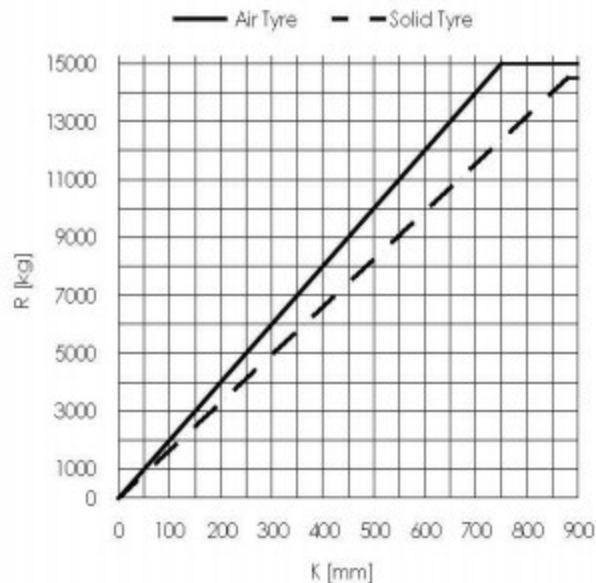
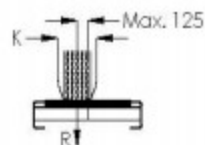
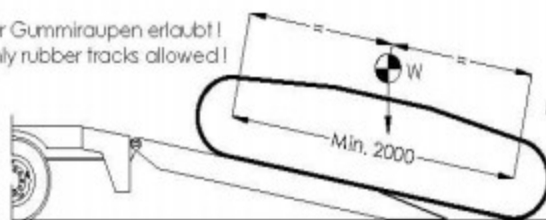


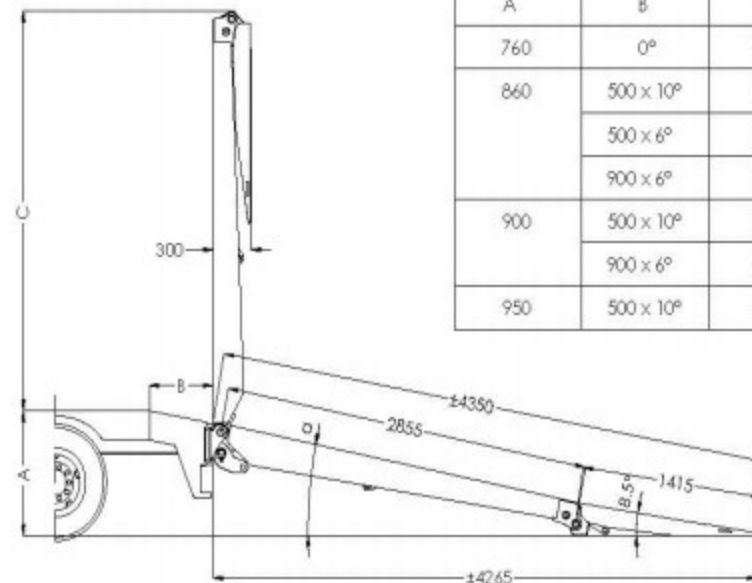
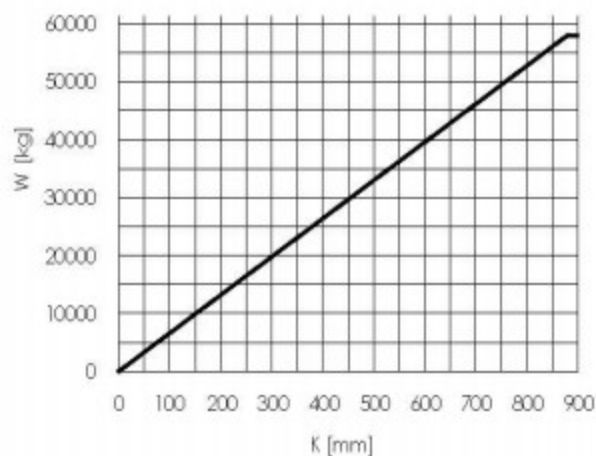
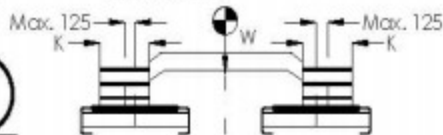
R: Maximale Radlast
Maximum wheel load



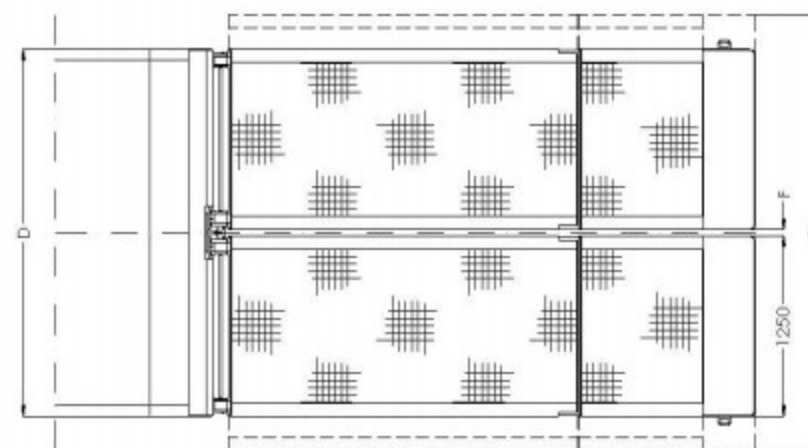
Nur Gummiraupen erlaubt!
Only rubber tracks allowed!



W: Gesamtgewicht
Total weight



A	B	C	a
760	0°	2825	10,2°
860	500 x 10°	2765	11,1°
	500 x 6°	2785	11,5°
	900 x 6°	2745	10,7°
900	500 x 10°	2765	11,9°
	900 x 6°	2745	11,5°
950	500 x 10°	2765	12,9°



D	F min. / F max.	G min. / G max.
2540	10 / 510	2510 / 3010
2740	10 / 710	2510 / 3210
2990	10 / 960	2510 / 3460

Technische Änderungen vorbehalten
Allgemeintoleranzen nach DIN ISO 2768-c
und DIN 7168-g

Zeichnung: C466140-1

Rev.:

DR-15/60-1250-4350-GR-HV

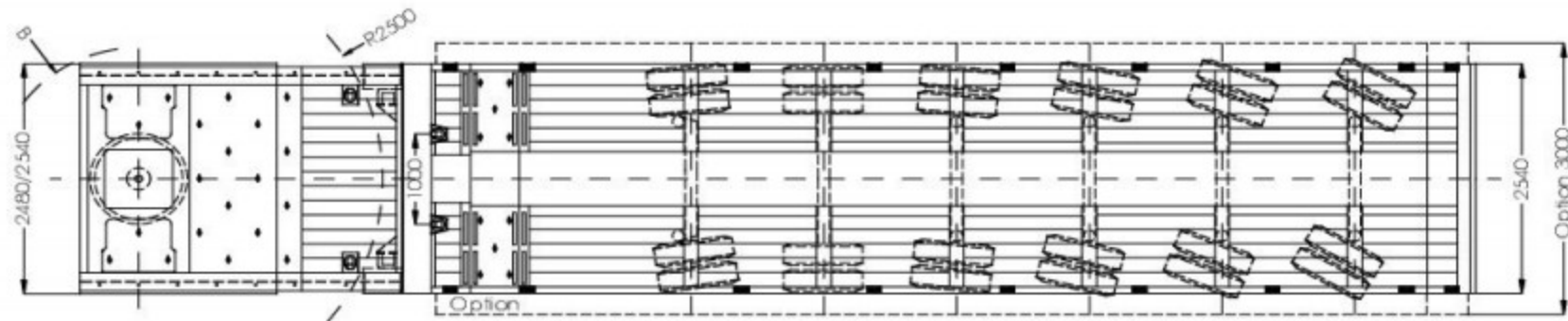
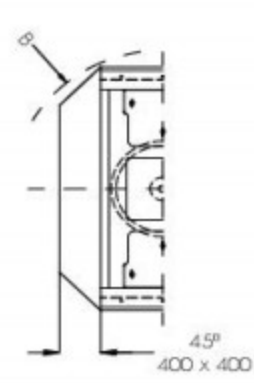
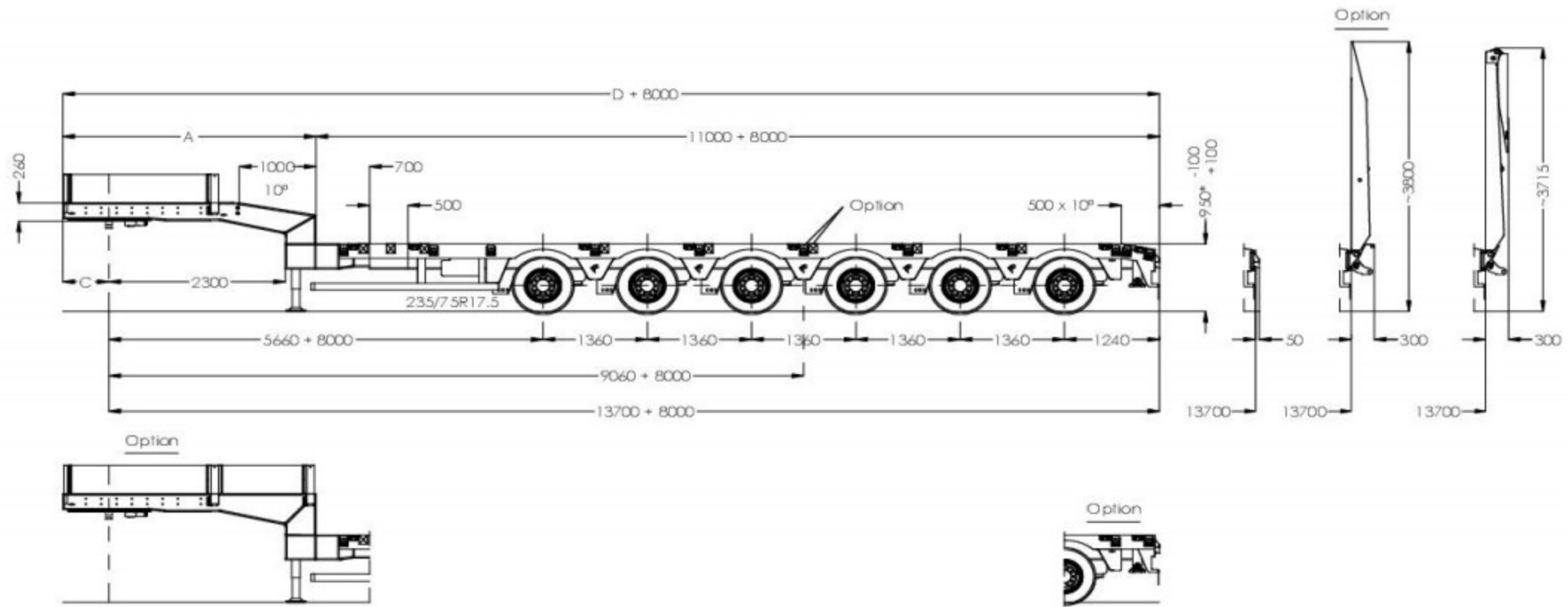
	Datum	Name
gez.	08/12/2020	LHE
gepr.	08/12/2020	FAY

1:40 A3

FAYMONVILLE
TRAILERS TO THE MAX

Faymonville Distribution AG
Tel.: +352 / 26 90 04 155
Fax: +352 / 26 90 04 425
E-Mail: general@faymonville.com
Web: www.faymonville.com

Diese Zeichnung ist unser
Eigentum. Vervielfältigung
und Weitergabe an Dritte
nur nach schriftlicher
Genehmigung.



	A :	B :	C :	D :
0°	3300	1450	600	14300
	3700	1650	1000	14700
	4100	1900	1400	15100
45°	3700	1450	1000	14700
	4100	1700	1400	15100

*: beladen/laden

Technische Änderungen vorbehalten
Allgemeintoleranzen nach DIN ISO 2768-c
und DIN 7168-g

Zeichnung: WWP_DWG-026579 Rev.: Multi-NZ-6L-A(U)
25/30AT-11.00-17.5-2.54

gez.	Datum	Name	1:60	A3
	19/04/2021	LHE		
gepr.		FAY		

FAYMONVILLE
TRAILERS TO THE MAX

Faymonville Distribution AG
Duarrefstrooss 8
L-9990 Weiswampach
Tel.: +352 / 26 90 04 155
Fax.: +352 / 26 90 04 425
E-Mail: general@faymonville.com
Web: www.faymonville.com

Diese Zeichnung ist unser Eigentum. Vervielfältigung und Weitergabe an Dritte nur nach schriftlicher Genehmigung.